



Produtos Médicos e Hospitalares

*Waterlase**iPlus®

Tecnologia avançada para
uma odontologia mais precisa,
eficiente e centrada na experiência
do paciente.



WaterlaseiPlus***

UM NOVO PADRÃO PARA A PRÁTICA ODONTOLÓGICA

O Waterlase iPlus é um sistema de laser de tecido duro e mole, desenvolvido para realizar uma ampla gama de procedimentos clínicos com alta precisão e menor impacto biológico.



Líder de vendas
nos EUA

+80

Aplicações aprovadas
pelo FDA.



MENOS IMPACTO. MAIS EFICIÊNCIA.

Para o paciente

- Redução de dor e desconforto
- Menor sangramento e edema
- Recuperação mais rápida
- Experiência mais confortável

Para o profissional:

- Maior precisão clínica
- Procedimentos mais previsíveis
- Redução de fadiga operacional
- Fluxo clínico mais eficiente

Para a clínica:

- Aumento de produtividade
- Redução de tempo de cadeira
- Ampliação do portfólio de procedimentos
- Maior receita e retenção de pacientes

MENOS AEROSSÓIS, MAIS SEGURANÇA

Pode reduzir
em até


98% a geração
de aerossóis

a geração de aerossóis em comparação com equipamentos tradicionais de alta rotação, contribuindo para um ambiente clínico mais seguro para equipe e pacientes.



Broca odontológica
convencional

Tecnologia
Waterlase



"Com meu Waterlase, estou mantendo os pacientes no meu consultório. Antes, eu encaminhava muitos desses procedimentos. Agora faço frenectomias aqui mesmo... A tecnologia Waterlase praticamente dobrou a receita da clínica imediatamente."

DRA. PUJA GOEL
Califórnia



RESTAURADORAS



Imagens de cortesia do Dr. John Blaich

- Menos dor e desconforto, pouca ou nenhuma anestesia
- Menos inchaço e dor pós-operatória
- Remoção precisa de cárie preservando tecido saudável
- Elimina uso de fio retrator gengival
- Tratamentos em múltiplos quadrantes no mesmo dia
- Pode eliminar a necessidade de fio retrator gengival



“Após adicionar o Waterlase iPlus, a produção aumentou 43% nos primeiros 6 meses e nunca mais parou de crescer.”

DR. PATRICK RUEHLE

APLICAÇÕES CLÍNICAS

Um sistema.
Múltiplas especialidades.



ODONTOPEDIATRIA



Imagens de cortesia do Dra. Linda Murzyn-Dantzer

- Remoção suave de cárie com menos vibração e aerossóis
- Redução do tempo de procedimento
- Frenectomias realizadas de forma rápida, com duração média de aproximadamente 5 minutos
- Menos sangramento e cicatrização mais rápida
- Melhor cuidado para pacientes pediátricos



"O Waterlase é extremamente previsível e preciso... ajuda a tratar bebês e crianças com segurança."

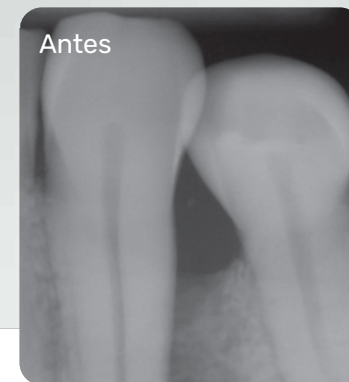
DR. BEN CURTIS



PERIODONTIA



Imagens de cortesia do Dr. Todd Jorgenson



Imagens de cortesia do Dr. Stephen John

- Melhores resultados relatados pelos pacientes
- Menos sangramento, inchaço e hematomas
- Procedimentos mais rápidos
- Aprovado para novo nível de inserção periodontal
- Baseado em estudos clínicos publicados.


ESTUDO CLÍNICO DE REFERÊNCIA

Único estudo que é:

- Multicêntrico
- Randomizado
- Controlado
- Cego

Resultados:

- Menos dor, sangramento e inchaço
- Tempo de procedimento reduzido
- Resultados equivalentes às técnicas cirúrgicas modernas



"Uso o Waterlase em praticamente todos os procedimentos periodontais... menos trauma e pacientes mais satisfeitos."

DR. STEPHEN JOHN



PERI-IMPLANTITE



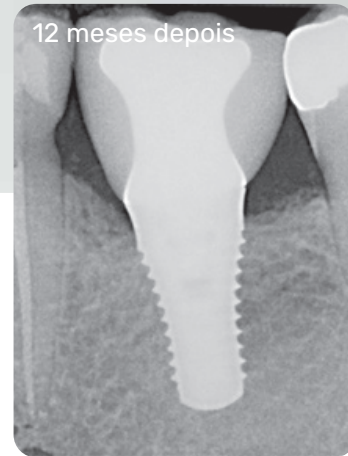
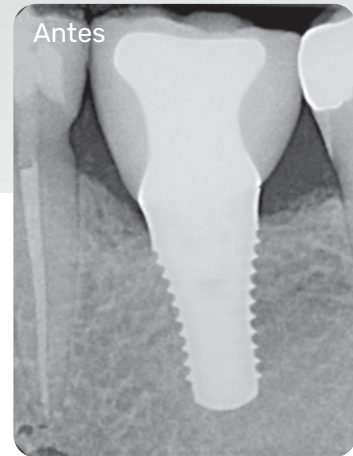
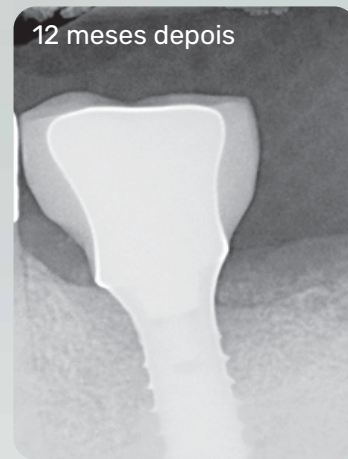
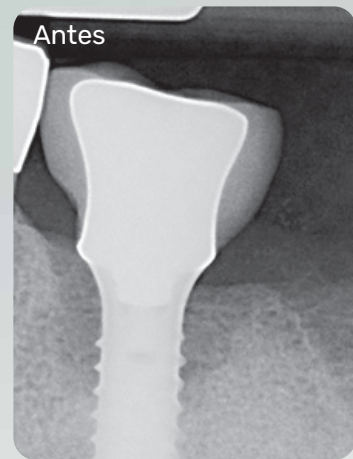
Tratamento de implantes comprometidos:

- Remoção eficaz de inflamação com energia laser
- Limpeza profunda ao redor do implante
- Remoção de até 98% do biofilme sem danos à superfície.

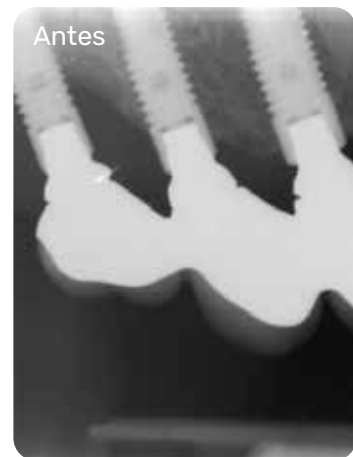


“Não consigo imaginar meu consultório sem o Waterlase.”

DR. TODD JORGENSON



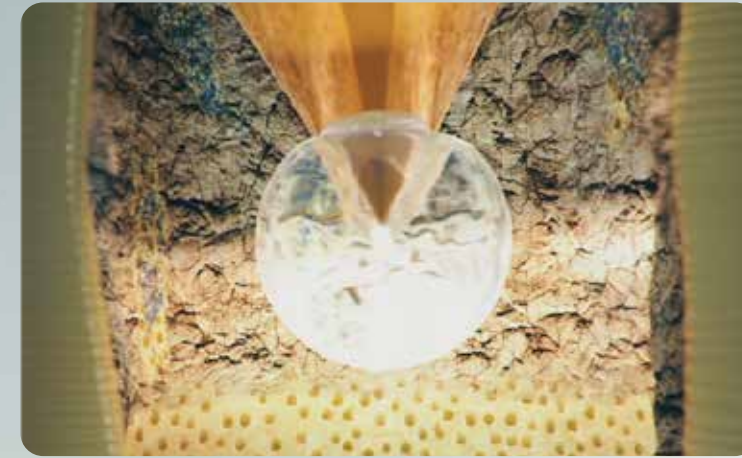
Imagens de cortesia do Dr. Todd Jorgenson



Imagens de cortesia do Dr. Rana Al-Falaki



ENDODONTIA



Desinfecção previsível e eficiente:

- Mais produtividade
- Menos fadiga
- Menos dor pós-operatória
- Melhor limpeza dos canais

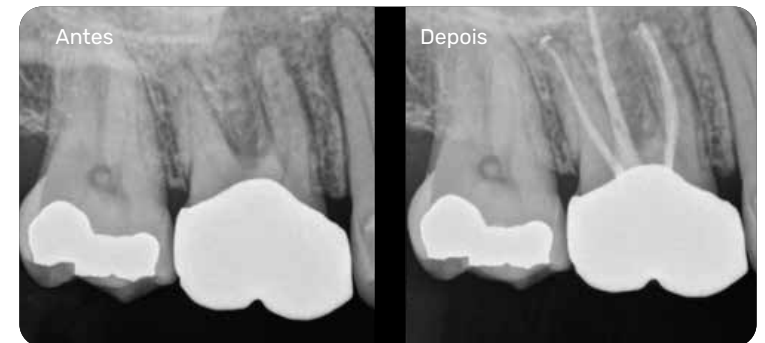
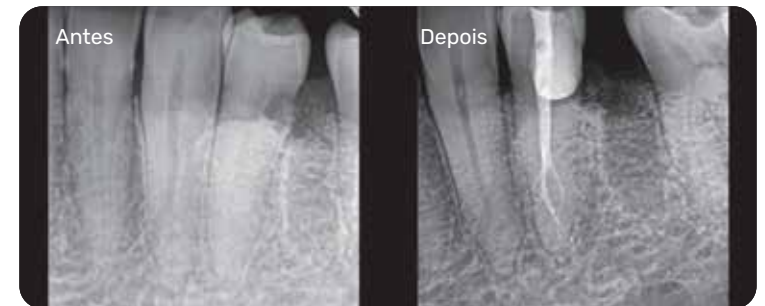
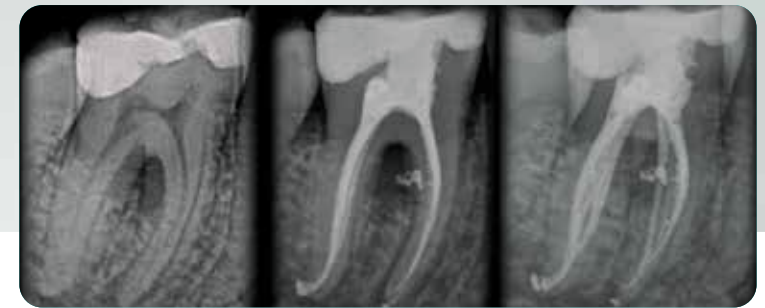


“Proporciona desinfecção eficiente com máxima preservação da estrutura dental.”

DR. CHARLES MAUPIN



Imagens de cortesia do Dr. Francisco A. Banchs



Imagens de cortesia do Dr. Charles Maupin



GENGIVA

- Contorno gengival minimamente invasivo
- Clareamento gengival
- Sem suturas
- Cicatrização mais rápida



Imagens de cortesia do Dr. Ricardo Mitriani



Imagens de cortesia do Dr. Maia Berger



PELE

Renew *Waterlase*
SKIN RESURFACING

- Procedimentos seguros e eficazes
- Pouca ou nenhuma anestesia
- Recuperação rápida (24-48h)



Imagens de cortesia do Dr. Mason Miner



Imagens de cortesias do Dr. Pilar M. Santiago

IMPACTO NO NEGÓCIO

Tecnologia que gera resultado

Crescimento de receita

Aumentar o faturamento é simples com poucos procedimentos mensais.

+350%

Otimização na produção

+356%

Aumento de indicações

+30%

Redução no tempo clínico

Retorno sobre investimento

Eficiência que se traduz em rentabilidade



Maior produção por hora



Mais indicações



Mais tratamentos por dia



“Reduzi tempo de tratamento em 30% e aumentei a produção diária.”

DR. YIGAL ZIBARI



“É o principal gerador de crescimento do meu consultório.”

DR. KENNETH CANZONERI

Indicações clínicas

Tecidos moles

Biópsias

Frenectomias

Gengivectomia

Tratamento de aftas

Cirurgias gengivais

Endodontia

Acesso ao canal

Limpeza e desinfecção

Cirurgia óssea

Osteotomias

Remodelação óssea

Tecidos duros

Preparos cavitários

Remoção de cárie

Condicionamento de esmalte

Estética

Remoção de coroas e facetas

Rejuvenescimento da pele

Periodontia

Limpeza profunda

Remoção de tecido inflamado

Regeneração periodontal

Especificações técnicas

Peso

34 kg

Potência

até 10 W

Frequência

5-100 Hz

Energia

até 600 mJ

Comprimento de onda

2780 nm

Sistema elétrico

100-230V

Classe I



Produtos Médicos e Hospitalares

CONTATO

Atendimento comercial:
Seg - Sex das 9h às 18h

☎ +55 11 4122 1230

🕒 11 4122 1230

✉ contato@nivaa.com.br

ENDEREÇO

Travessa Daré, 74
Salas 906 e 910
São Bernardo do Campo
São Paulo
09624-110